

令和6年分 相続税の申告事績の概要

令和7年12月
国 税 庁

I 令和6年分における相続税の申告事績の概要

II 参考計表

- 被相続人数の推移
- 課税割合の推移
- 相続税の課税価格及び税額の推移
- 相続財産の金額の推移
- 相続財産の金額の構成比の推移

III e-Tax の利用状況等（トピックス）

I 令和6年分における相続税の申告事績の概要

令和6年分における被相続人数（死亡者数）は1,605,378人（前年対比101.9%）でした。そのうち相続税の申告書の提出に係る被相続人数は166,730人（同107.1%）、その課税価格の総額は23兆3,846億円（同108.1%）、申告税額の総額は3兆2,446億円（同108.0%）と増加し、いずれも基礎控除額の引下げがあった平成27年分以降で最高となりました。

○ 相続税の申告事績

項目		年分等	(注1) 令和5年分	(注1) 令和6年分	対前年比
①	(注2) 被相続人数（死亡者数）		人 1,576,016	人 1,605,378	% 101.9
②	相続税の申告書の提出に係る被相続人数		人 外 38,121 155,740	人 外 39,755 166,730	% 外 104.3 107.1
③	課税割合 (②/①)		% 9.9	% 10.4	ポイント 0.5
④	相続税の納税者である相続人数		人 339,098	人 361,260	% 106.5
⑤	(注3) 課税価格		億円 外 19,308 216,335	億円 外 20,155 233,846	% 外 104.4 108.1
⑥	税額		億円 30,053	億円 32,446	% 108.0
⑦	1 被 人 相 相 当 当 続 た り り 人	(注3) 課税価格 (⑤/②)	万円 外 5,065 13,891	万円 外 5,070 14,025	% 外 100.1 101.0
⑧		税額 (⑥/②)	万円 1,930	万円 1,946	% 100.8

(注)1 令和5年分は令和6年10月31日まで、令和6年分は令和7年10月31日までに提出された申告書（修正申告書を除く。）データに基づき作成している。

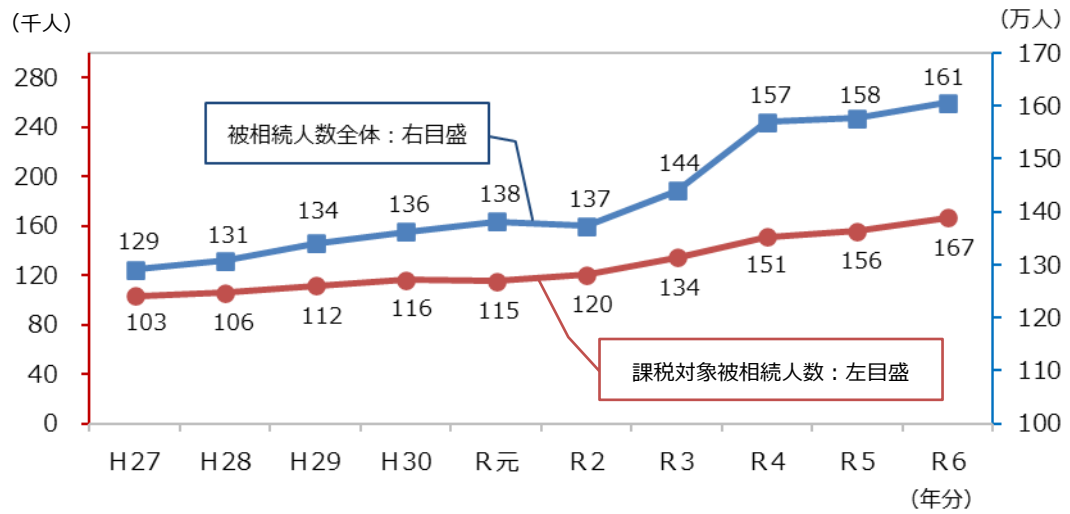
2 「被相続人数（死亡者数）」は、「人口動態統計」（厚生労働省）のデータに基づく。

3 「課税価格」は、相続財産価額に相続時精算課税適用財産価額を加え、被相続人の債務・葬式費用を控除し、さらに相続開始前3年以内の被相続人から相続人等への生前贈与財産価額を加えたものである。

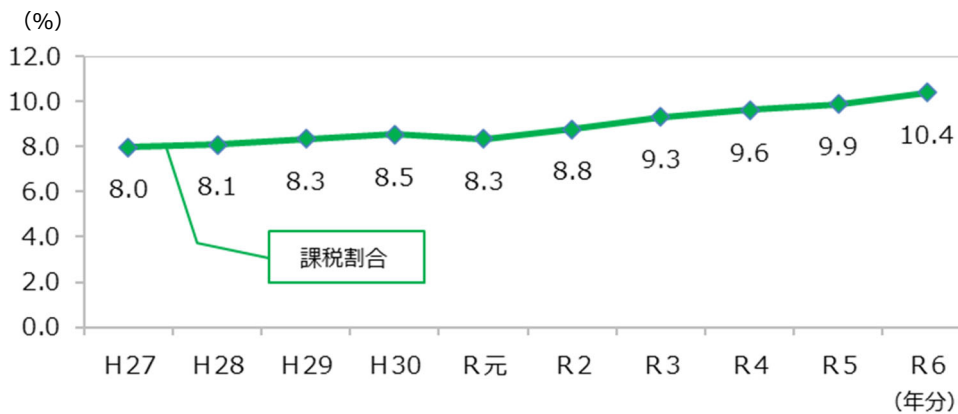
4 各年分とも、本書は相続税額のある申告書に係る計数を示し、外書は相続税額のない申告書に係る計数を示す。

II 参考計表

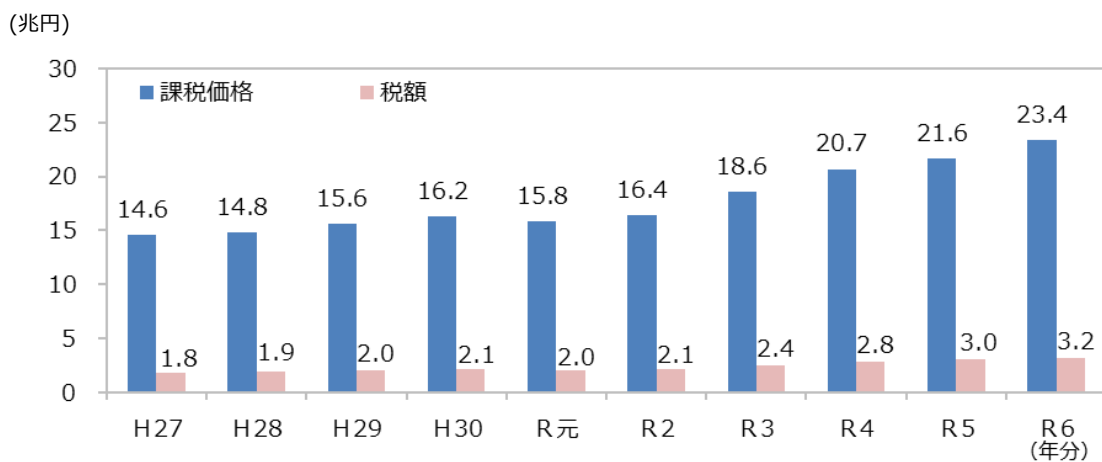
1 被相続人数の推移



2 課税割合の推移



3 相続税の課税価格及び税額の推移



(注) 1 「課税価格」は、相続財産価額に相続時精算課税適用財産価額を加え、被相続人の債務・葬式費用を控除し、相続開始前3年以内の被相続人から相続人等への生前贈与財産価額を加えたものである。

2 上記の数値は、相続税額のある申告書（修正申告書を除く。）データに基づき作成している。

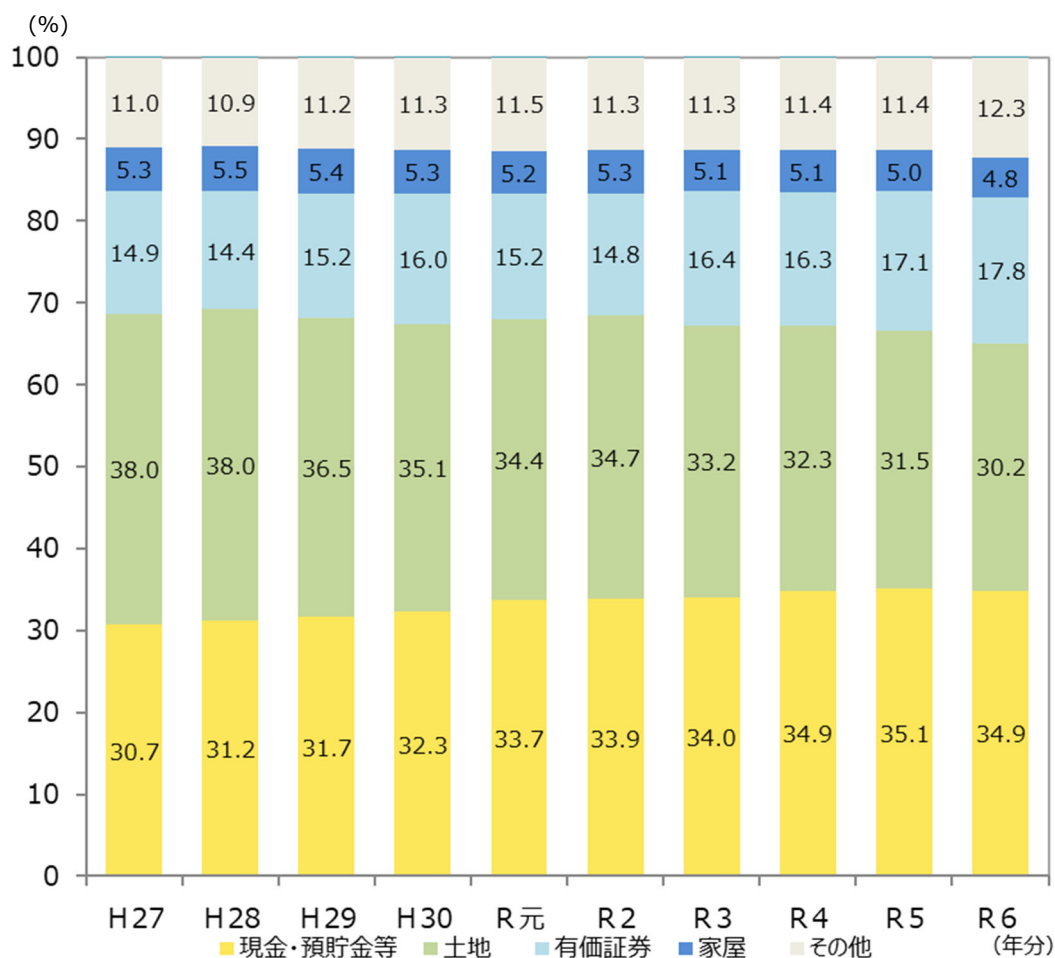
4 相続財産の金額の推移

(単位：億円)

項目 年分	土地	家屋	有価証券	現金・ 預貯金等	その他	合計
平成27年	59,400	8,343	23,368	47,996	17,256	156,362
28	60,359	8,716	22,817	49,426	17,345	158,663
29	60,960	9,040	25,404	52,836	18,688	166,928
30	60,818	9,147	27,733	55,890	19,591	173,179
令和元年	57,610	8,793	25,460	56,434	19,228	167,524
2	60,389	9,302	25,811	58,989	19,678	174,168
3	65,428	10,133	32,204	66,846	22,182	196,794
4	70,688	11,092	35,702	76,304	24,877	218,663
5	71,425	11,452	38,779	79,633	25,817	227,107
6	74,074	11,901	43,676	85,602	30,162	245,415

(注) 上記の計数は、相続税額のある申告書（修正申告書を除く。）データに基づき作成している。

5 相続財産の金額の構成比の推移



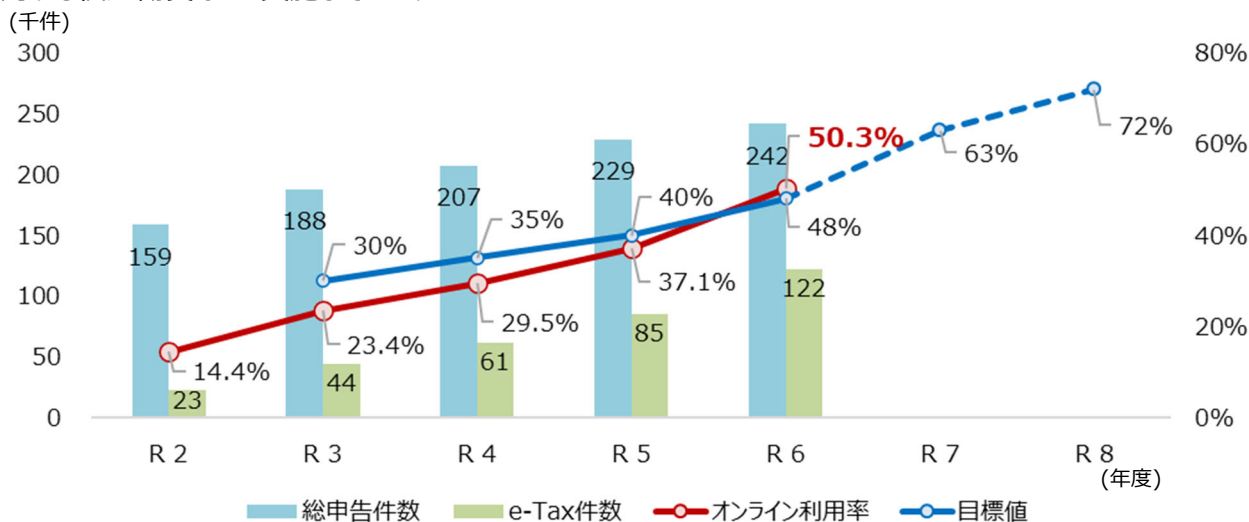
(注) 上記の計数は、相続税額のある申告書（修正申告書を除く。）データに基づき作成している。

Ⅲ e-Tax の利用状況等（トピックス）

国税庁においては、あらゆる手続きが税務署に行かずにできる社会を目指し、税務行政のデジタル化を掲げており、e-Tax の利用拡大に取り組んでいます。

◆ 令和 6 年度の相続税申告の e-Tax 利用率は、50.3%

令和 6 年度における相続税申告の e-Tax 利用率は **50.3%** と、前年度に比べ **13.2 ポイント上昇** となりました。e-Tax 利用率の目標値を令和 7 年度は 63%、令和 8 年度は 72% に設定し、利用拡大に向けて税理士等に対する個別勧奨などを実施しています。



◆ e-Tax の利用が更に便利に

相続税申告の e-Tax においては、税理士の皆様をはじめとした多くの方からのご意見・ご要望等を踏まえ、次のとおり利便性向上のための方策を実施しています。

➤ 添付書類のスキャナ読み取り要件の見直し（令和 7 年 4 月～）

添付書類等のイメージデータ（PDF 形式）について、これまではカラー階調（いわゆる、フルカラー）によりスキャナ読み取り等を行う必要がありましたが、**白黒階調（いわゆる、グレースケール）によるスキャナ読み取り等も可能**となりました。

➤ 利用者識別番号の確認の簡素化（令和 6 年 12 月～）

財産取得者（相続人等）の利用者識別番号が不明な場合に、「変更等届出書」を送信した税理士に、**利用者識別番号の有無等を電話で連絡**します。

なお、これまでは、財産取得者ごとに「変更等届出書」を提出する必要がありましたが、**1 件の変更等届出書で複数人の財産取得者の利用者識別番号の有無等の確認**が可能となりました。

◆ 相続税の電子申告に関する情報は「相続税 e-Tax 特設サイト」をご覧ください

相続税 e-Tax 特設サイトには、これまで国税庁で実施した利便性向上策、相続税申告の作成・提出に関する Q & A や、イメージデータで提出可能な添付書類などについて掲載しています。

(リンク先)

https://www.nta.go.jp/taxes/shiraberu/zeimokubetsu/etax_leaflet.htm